

# MIKEL'S MR


# 6.5 Litros

Cuide su Seguridad con Calidad

## Extractor Manual de Líquidos

MODELO	CÓDIGO DE BARRAS	GARANTÍA	MEDIDAS DE CAJA	PIEZAS POR CAJA	PESO DEL PRODUCTO
EML-65	7501081093880	6 MESES	67x38x57 cm	6 pzas.	3 Kg

**Ideal para extraer o cambiar el aceite de coches, motocicletas, motores estacionarios, embarcaciones, etc. Así como líquidos en general. Siguiendo estos sencillos pasos:**




**1)**  
Retire la bayoneta del cárter de su auto.




**2)**  
Coloque la manguera en el extractor manualmente como se muestra en la imagen.




**3)**  
Elija la extensión de manguera que mejor se ajuste a la entrada del orificio de la bayoneta de aceite de su auto y adáptela a la manguera principal.



**4)**  
Introduzca el extremo de la extensión de manguera en el orificio de la bayoneta de su auto hasta el tope.



**5)**  
Bombeé varias veces hasta crear un vacío que automáticamente hará que el aceite fluya. Cuando el nivel de aceite llegue al tope del recipiente, el flotador interno activará la válvula de liberación deteniendo la extracción automáticamente.



**6)**  
Vacíe el contenido:  
Remueva la manguera del extractor. Vacíe el aceite en un recipiente adecuado, presione la válvula metálica durante 5 segundos para liberar la presión del aire.

**INCLUYE:**  
Extractor Manual, Manguera y dos Extensiones de Diferente diámetro.

**Diámetro de las mangueras:**  
Extensión Negra: 6.8 mm.  
Extensión Roja: 5.8 mm.



Vacíe y limpie peceras y estanques con facilidad extrayendo el 100% del líquido rápidamente.



Incluye mangueras rígidas que facilitan la operación.



**GARANTIA • SERVICIO • REFACCIONES**